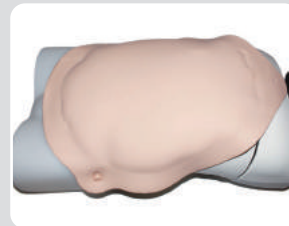


正 常

1 『腹壁フォーム』 を装着



2 『皮下脂肪バッグ』 を装着



3 『腹部診察用 皮膚』 を装着

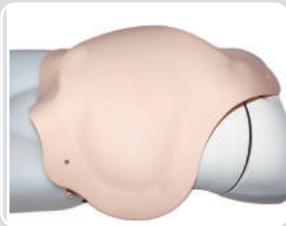


腹 水

1 『膨満フォーム』 を装着



2 『腹水バッグ』 を装着



3 『腹部診察用 皮膚』 を装着



ガス膨満

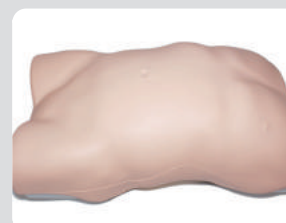
1 『膨満フォーム』 を装着



2 『膨満バッグ』 を装着



3 『腹部診察用 皮膚』 を装着



臓器モデル

肝臓 3 種



脾臓 2 種



腫瘍 6 種



大動脈 2 種

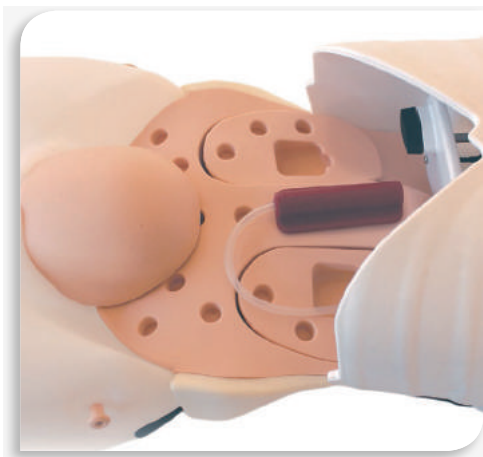


腎臓



膀胱





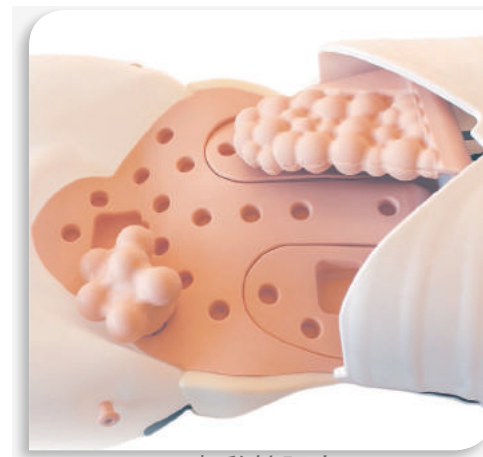
急性閉尿  
(正常大動脈)



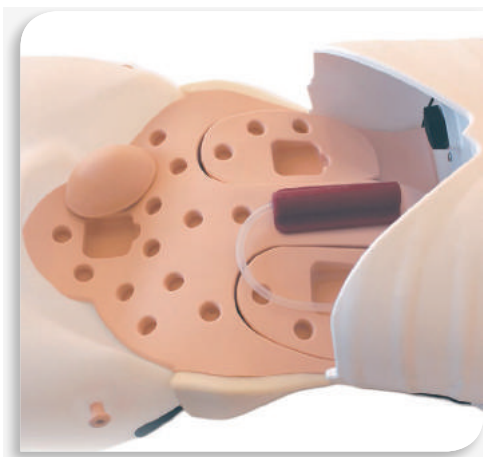
軽度肝肥大  
(正常大動脈)



癌腫瘍 (左腸骨窩)



転移性肝癌




卵巣嚢胞  
(正常大動脈)



腎肥大  
(正常大動脈)



リンパ腫  
(による肝脾肥大)



大動脈瘤