



USER GUIDE



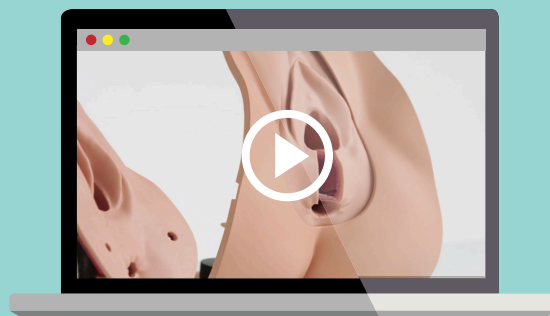
# 会陰裂傷 修復トレーナー (第4度)

品番: 161102

## インデックス

商品構成	3
安全と清掃の手引き	4
セットアップ	5
• スタンドを固定する	5
• 交換用会陰を脱着する	6
ケア&メンテナンス	8

TAKE A LOOK  
AT OUR **VIDEO**




VISIT THE WEBSITE  
[limbsandthings.com](https://limbsandthings.com)

OR YOUTUBE CHANNEL  
[youtube.com/limbsandthings](https://youtube.com/limbsandthings)

## 商品構成


交換用会陰（2個入）第4度／会陰裂傷修復

161107



会陰部フレーム（固定クランプ付）

161109



交換用会陰固定ハンドル

161110



会陰修復イラストレーションパック

161112



潤滑剤（水溶性）

100293

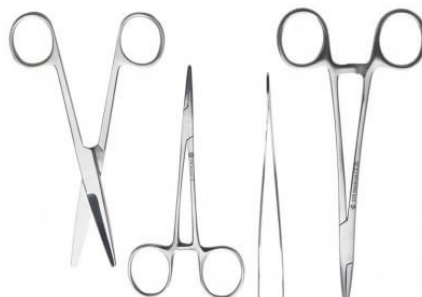


構成に含まれませんので、ご用意ください。

縫合糸



鉗子と関連器具



(交換用会陰のダメージを最小限にするため、使用する鉗子は無鉤タイプの使用を推奨します。)

## 安全と清掃の 手引き

会陰裂傷修復トレーナーを使用される前に、  
この安全の手引きを確認してください。

### DO's



- このガイドのすべての指示に従ってください。
- このガイドは大切に保管してください。
- すべての警告に注意してください。

- 常に手袋を着用し、貴金属はすべて外してください。爪や指輪などの鋭利な表面は、製品損傷の原因となります。



- 取り扱いには注意してください。シリコンは柔らかく、すぐに跡が残ります。

- 手指で触診する際には、潤滑剤を併用してください。



- 修復後すぐ抜糸してください。交換用会陰に負荷がかかりにくいよう細心の注意を払ってください。抜糸は、小さく鋭利なハサミの使用を推奨します。

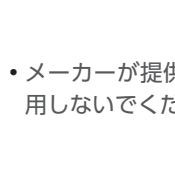
- 使用後は毎回、柔らかい布やスポンジを中性洗剤を混ぜたお湯につけ、しっかり絞った後、やさしく拭いてください。



### DON'Ts



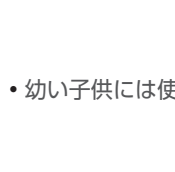
- 熱源の近くに設置したり、炎にさらしたり、火の近くで使用したりしないでください。
- 本製品の近くまたは上で可燃性の溶剤を使用しないでください。



- メーカーが提供するアタッチメント以外は使用しないでください。



- 製品の樹脂部への負担を軽減するため、会陰修復の手技で鉤（フック）付き鉗子は使用しないでください。無鉤の鉗子の使用を推奨します。



- 幼い子供には使わせないでください。



- 製品を分解したり修理しようとしたりしないでください。製品の点検や修理は販売代理店に連絡をしてください。

## 保管と移動



- トレーニング後、収納前にスタンドからはすべてのパーツを取り外し、保管中に長時間の伸展負荷がかからないようにしてください。パッドの破損や劣化の原因となります。

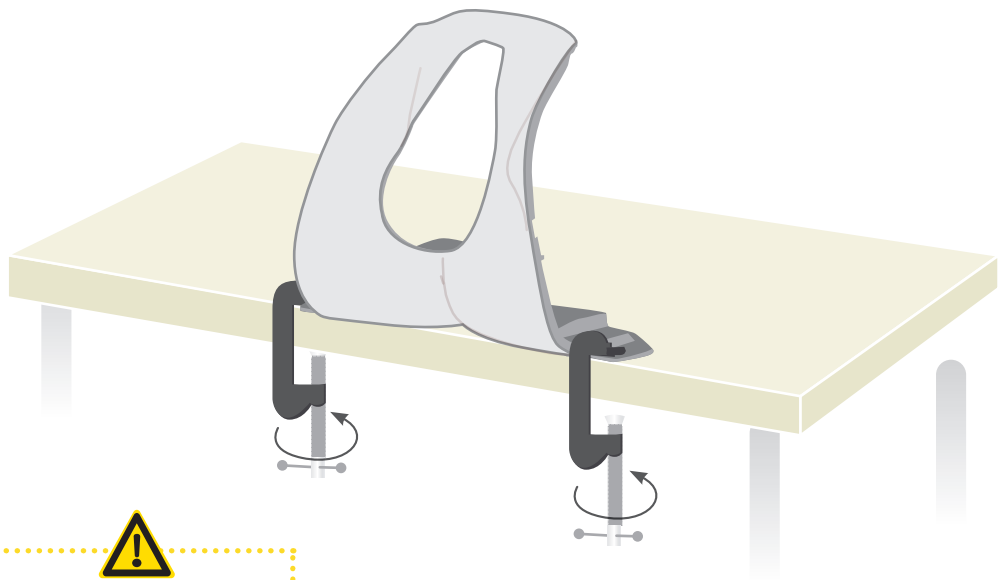


- 輸送や保管の際には、人身事故や製品の損傷を防ぐために、必ず適切な梱包と固定を行ってください。

## セットアップ

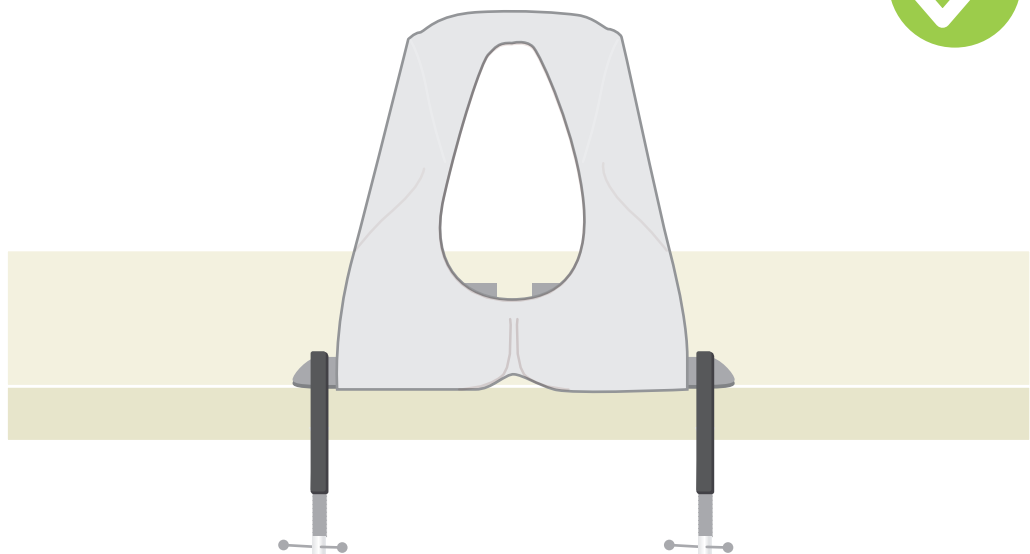
スタンドを固定する

1



締め付けすぎないよ  
うにしてください。

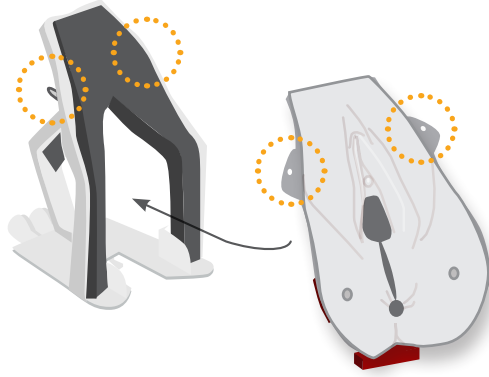
2



## セットアップ

交換用会陰を固定ハンドルに取り付ける

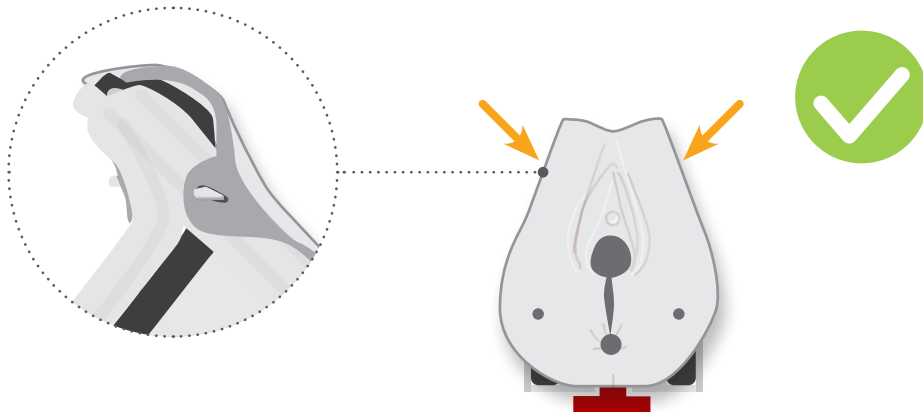
1



2



3



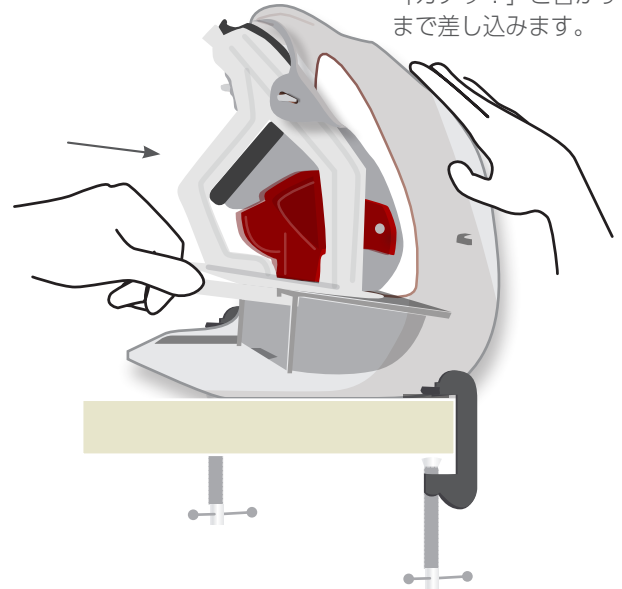
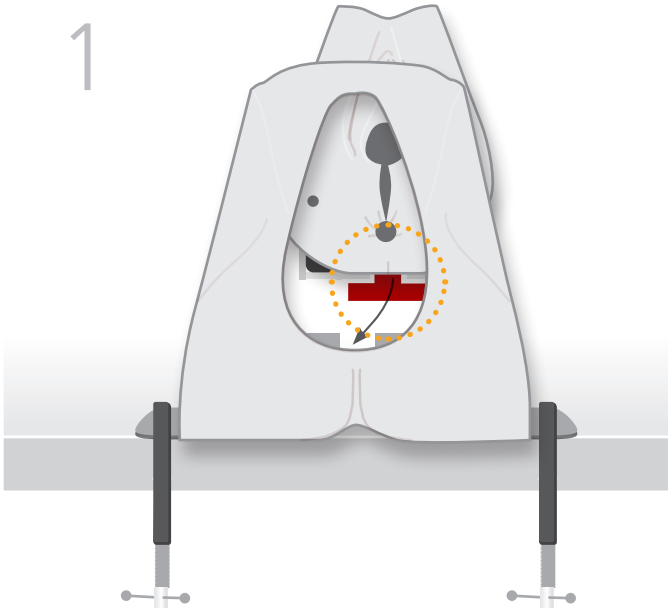
# セットアップ

## スタンドに取り付ける

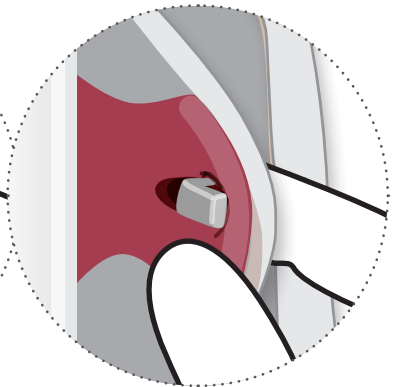
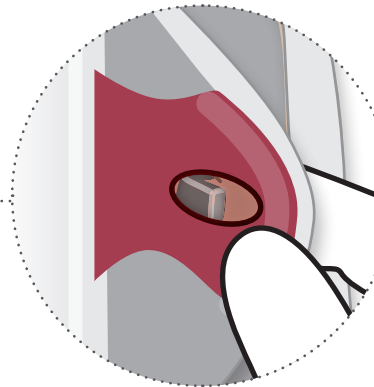
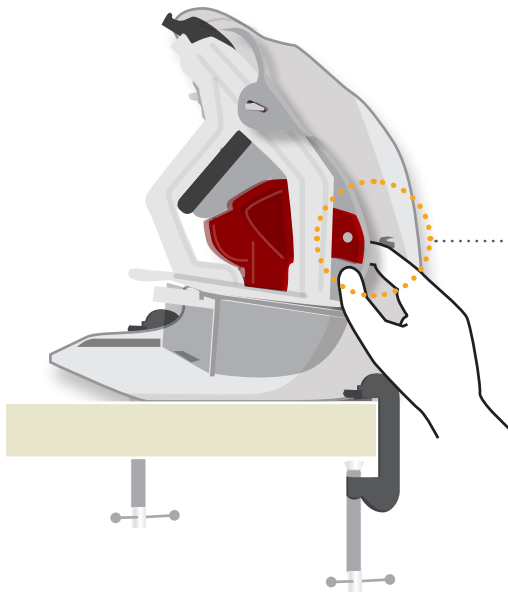


「カチッ！」と音がする  
まで差し込みます。

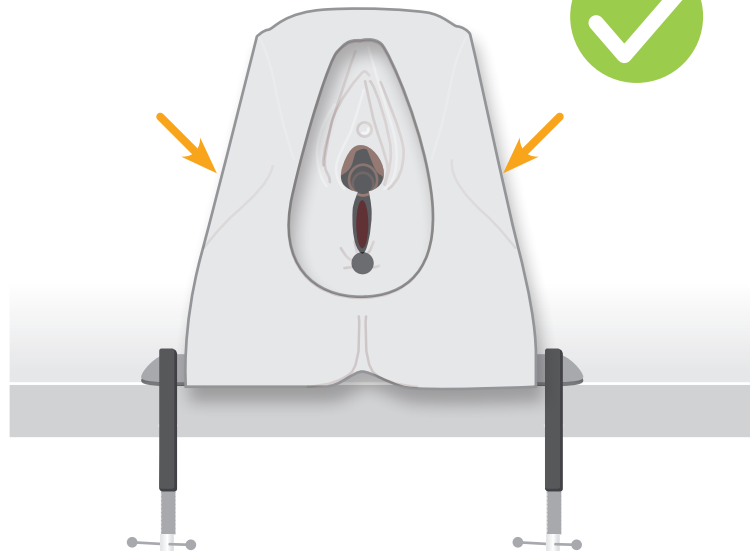
1



2



3



## ケア&メンテナンス



パッドはすぐ取り外し、伸展したまま保管しないでください。



抜糸では、誤って製品を切らないよう注意してください。



湿った布で拭いてください。

YOU MAY  
ALSO BE  
INTERESTED IN...

161119

会陰切開トレーナー



Part No: 365-502

第2版 2021年12月  
©2021 Limbs & Things

**NLS** 日本ライトサービス株式会社  
Nihon Light Service, Inc.  
医学教育機器事業部

〒113-0033 東京都文京区本郷 3-42-1

03-3815-2354

03-3818-6843

igaku@nlsinc.co.jp

www.medical-sim.jp